

# Titre : L'imagier des formes

Auteur / Illustrateur : Claire Dé

Catégorie : 3 ans

Editeur : Des grandes personnes

## PRESENTATION :

Un imagier grand format des formes, du rond à la fleur en passant par le carré, le croissant ou le nuage... La forme est représentée graphiquement sur la page de gauche puis en photographie sur la page droite dans une mise en scène avec un enfant.

## ELEMENTS POUR UNE LECTURE LITTÉRAIRE :

C'est une invitation à lire en bougeant et en s'amusant, à prendre toutes les positions avec des formes géométriques ou imaginaires.

## ELEMENTS POUR UN DISPOSITIF ELEVE :

**Domaine : Explorer les solides et les formes planes.**

**Compétences visées** (nouveaux programmes 2025)

- Reconnaître, trier et classer des objets selon leur forme.
- Percevoir l'invariance de la forme d'un objet par rapport aux déplacements qu'il peut subir.
- Reproduire des assemblages de solides ou de formes planes.

**Activités :** Reconnaître visuellement et tactilement des objets de même forme qu'un objet donné  
Classifier selon leur forme des objets qui diffèrent aussi par d'autres critères.  
Encastrer des objets  
Retrouver la forme en fonction de la photo.

**Domaine : Acquérir le langage oral**

**Enrichir le vocabulaire**

- Comprendre, mémoriser, réemployer les mots des corpus enseignés : position, objets, actions
- Organiser les mots en catégorie et en réseau : vocabulaire spatial : sur, sous, dedans, dehors, en dessous, au-dessus, à l'intérieur, à l'extérieur.

**Activités :** Reproduire en 3D la carte image ou /et la photo d'un pair avec une forme à l'aide d'objets miniatures.

- Décrire la photo, la mise en scène en salle de motricité.

**Produire des discours variés**

- Entrer en communication verbale avec un adulte ou un autre élève.
- Dire ce qu'on fait.
- Dire ce qu'on a fait et, peu à peu, ce qu'on va faire.

**Activités :** Décrire la ou les positions avec une forme géométrique.  
Expliciter à un pair de reproduire la position sur la photo.

**Domaine : agir, s'exprimer comprendre à travers les activités artistiques**

**Activités** Travailler à partir d'œuvres avec différentes techniques : collage, peinture, empreintes

- « Planetary Folklore Participations No.1 » de Victor Vasarely-1969 : ronds et carrés
- « La joie de vivre » de Delaunay : travailler le rond
- « Château et soleil » de Klee
- « Composition en rouge, jaune, bleu et noire » de Mondrian

# Titre : L'imagier des formes

Auteur / Illustrateur : Claire Dé

Catégorie : 3 ans

Editeur : Des grandes personnes

**Domaine :** agir, s'exprimer, comprendre à travers l'activité physique

**Activités :** Explorer agir (sans contrainte), tâtonner, créer, inventer.

Travailler sur la connaissance des objets: toucher, forme, volume, surface, couleur...


Explorer « sensorielle ment » et s'approprier les objets.

Travailler sur l'espace (prise de repères, occupation de l'espace, partage de l'espace, respecter une règle d'espace) et aborder le vocabulaire spatial.

Relations psycho sociales : travailler autour de la différence

## MISE EN RESONNANCE :

- « A l'intérieur de moi » Aurélia Gaud @Actes Sud, 2012
- « Dans la cour de l'école » Christophe Loupy @Milan, 2021
- « Une expo idéale » Hervé Tullet @Bayard Jeunesse, 2021



Blackstone Stella. Éditions Millepages

Un album qui offre à chaque page l'occasion de dénicher les formes cachées dans les dessins : ballon, fleur ou fruit. Permet de travailler les différentes formes et les faire correspondre aux objets réels de la vie quotidienne.


« 1,2,3...Soleil » Blackstone Stella@ Millepages,2000



De Silvia Borando. Editions Little Urban

Triangle rouge, carré jaune et rond bleu s'amuse à construire des maisons, des voitures et même une fusée !... Un album ludique sur les formes géométriques accompagné d'une application de construction.


« Les formes s'amuse » Silvia Borando @ Little Urban,2016



Guido van Genechten. Editions Mijade

Avec 12 formes différentes : 4 cercles, 4 triangles, 4 carrés et 3 couleurs de nombreuses réalisations sont proposées.

« Et si les formes » Van Genechten Gui@ Mijade,2019



De Christian Merveille. Editions Nord Sud

Au pays des Tout Ronds, tout le monde est rond. Mais un jour naît un petit cube... Tendrement chéri par ses parents, Petit Cube n'est pourtant pas très heureux : à cause de sa forme, il ne peut pas rouler, et les enfants le tiennent à l'écart... Permet de travailler les formes géométriques sur le thème de la différence. Caractéristiques des solides. Classer les solides qui roulent et ou glissent.

« Petit cube chez les tous ronds »Christian Merveille et Josse Coffin@ Mijade, 2002